

# 磨課師平台操作簡介



# 點擊右上角的登入







# 使用教育雲端帳號或縣市帳號登入






# 使用縣市帳號登入

 教育體系單一登入服務




以教育雲端帳號登入 使用 教育部磨課師平臺 所提供的服務





請輸入帳號


@mailedu.tw




請輸入密碼





 換下一個



請輸入驗證碼

登入

[一次性密碼登入](#) [忘記教育雲端密碼](#)

[申請教育雲端帳號](#) [啟用教育雲端帳號](#)

或

使用縣市帳號登入



# 點選彰化縣





# 使用彰化縣教育雲端系統帳號密碼登入

彰化縣教育雲端帳號認證服務

請選擇您的登入身分

教職員登入

學生登入

[聯絡我們](#)

© 2025 彰化縣政府教育處



# 搜尋想參加的課程





# 點選想參加的課程

課程狀態

學習對象

課程類別

認證時數

資訊安全基礎認知

共 1 筆課程

依開課日期

新北市教育局

資訊安全基礎認知課程

講師：葉益禎  
中華民國110年11月10日

資訊安全基礎認知

★★★★★ 5分 / 117 則評論

開課期間 2022/01/25 - 2023/01/25

課程長度 2 小時 10 分鐘

認證時數 3 [研習時數](#)

適用對象 中小學教師、教保人員

TW

[瞭解詳情](#)

每頁筆數 9 頁 1 至 頁 1



# 向下捲動，點擊**立即報名**按鈕。





# 點擊已報名按鈕

課程簡介

通過標準

課程回饋

認證時數 小時 研習時數

適用對象 中小學教師、教保人員

TW

資安 資訊安全 網路素養

資訊科技與人類社會

資訊素養與倫理



已報名 ( 前往學習環境 )

網站導覽 | 新手上路 | 常見問題 | 著作權聲明 | 資訊安全政策 | 隱私權宣告

報名權限申請 | 開課權限申請

客服專線：07-969-9832

服務時間：週一至週五，09:00-12:00 & 13:00-18:00 ( 例假日、國定假日除外 )

客服信箱：[moocs.moe@mail.elearn.com.tw](mailto:moocs.moe@mail.elearn.com.tw)

問題回報 進度查詢

您的瀏覽器為 Chrome 105.0.0.0





進入課程影片頁面，右邊有課程章節可以點選，  
如果有測驗，也會顯示在右邊。

資訊安全基礎認知

課程章節 字幕

- 資訊安全基本觀念
- 2020年全球資安威脅情勢
- 新興科技資安議題
- 近期資安與個資案例分析

近期資安與個資案例分析

55

0:00:00 / 0:27:04





向下捲動，點選**通過標準**可以看到研習進度，重新整理網頁可以看到即時的研習進度，達百分之百後點選**課程回饋**。

The screenshot shows a course progress interface. At the top, a navigation bar includes links for '課程簡介', '通過標準', '筆記', '討論區', '作業', '課程回饋', and '直播'. The '通過標準' tab is selected. On the left, a red shield icon with a white 'X' and the text '尚未通過' and 'FAILED' is labeled with a blue '1' and an orange arrow pointing to the '通過標準' tab. To the right, the '通過標準' section is labeled with a blue '2' and an orange arrow pointing to the progress bars. This section contains two progress bars: '閱讀時數' (Reading Time) and '測驗成績' (Test Score), both showing 0 minutes (0%) and 0 points (0%) respectively. Below the progress bars is a button labeled '下載修課證明' (Download Certificate). At the bottom, a dark blue table header has three columns: '章節/測驗名稱' (Chapter/Assessment Name), '學習狀況' (Learning Status), and '完成狀態' (Completion Status).

章節/測驗名稱	學習狀況	完成狀態
---------	------	------



點擊評價為幾星，填寫心得，點擊**張貼**。



The image shows a '課程回饋' (Course Feedback) form. It includes a star rating section, a text input area for comments, and '取消' (Cancel) and '張貼' (Post) buttons. Red arrows and blue numbers 1, 2, and 3 indicate the steps: 1 points to the stars, 2 points to the text area, and 3 points to the '張貼' button.

課程回饋

☆☆☆☆☆

1

2

3

請詳細說明您的學習心得或課後感想

取消 張貼



# 再次點選**通過標準**，可取得修課證明。

課程簡介 **通過標準** 筆記 討論區 作業 課程回饋 直播

1  通過 PASS

通過標準

閱讀時數  216 分鐘 (100%)

2  修課證明下載

章節/測驗名稱	學習狀況	完成狀態
資訊安全基本觀念	00:26:42	 已閱讀
2020年全球資安威脅情勢	01:05:30	 已閱讀